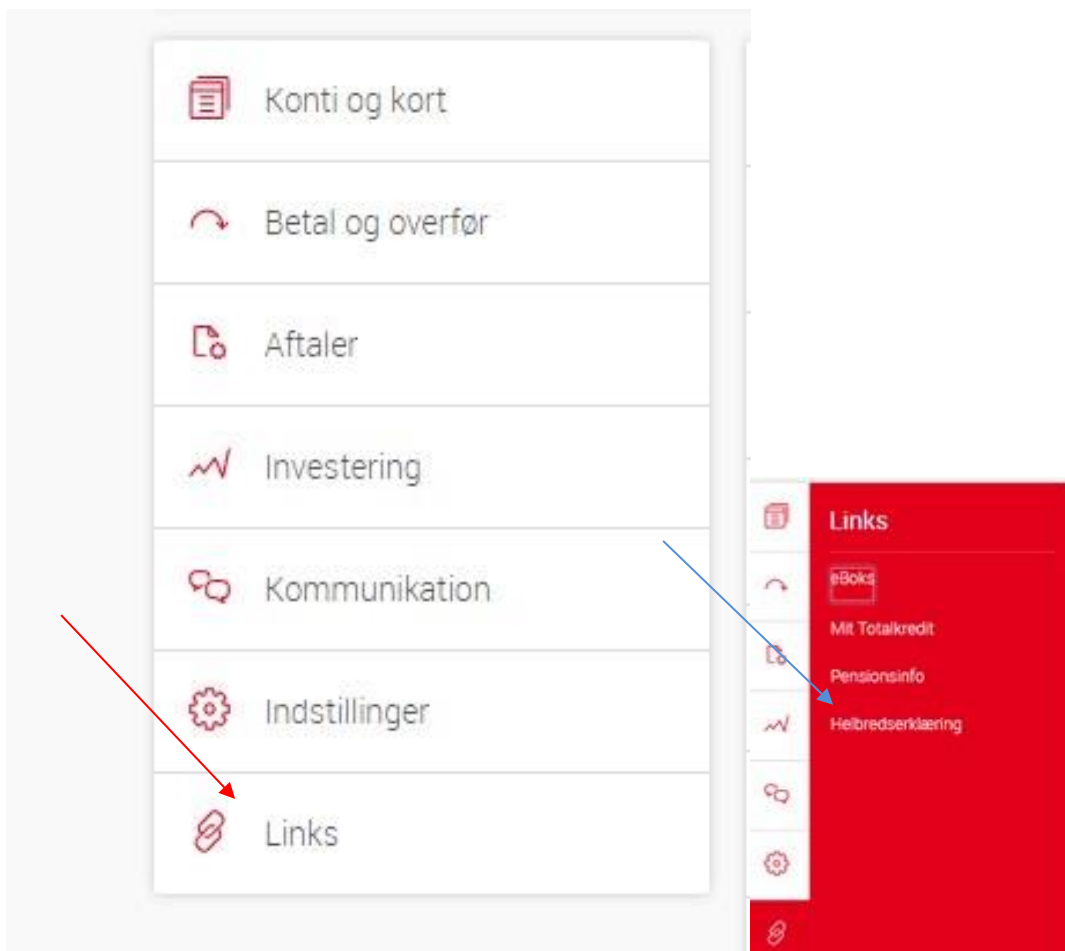


PensionsInfo – Send rapport til rådgiver

Hvis du ønsker at sende din pensionsrapport fra PensionsInfo til din rådgiver i Sparekassen, kræver det at du logger på [netbanken](#) og bruger linket herinde for at tilgå PensionsInfo's hjemmeside.

I netbanken finder du linket til PensionsInfo ved at klikke på ”Links” på menulinjen til venstre og herefter klikkes der på ”PensionsInfo” for at komme videre.



Du bliver nu bedt om at indtaste din adgangskode, og når adgangskoden er udfyldt, klikker du på ”Godkend”

PensionsInfo vil nu åbne i et nyt vindue. Her kan du blive mødt af følgende billede, hvor du så skal udfylde dit cpr-nr. og klikke på ”Jeg samtykker”

PensionsInfo

DA | EN

Få overblik over udbetalinger og dækninger ved pension, sygdom og død

Log ind med NemID

Du har valgt at logge dig ind i PensionsInfo med NemID. Da vi ikke automatisk får dit cprnummer fra NemID, beder vi dig igen indtaste dit cprnummer

Indtast CPR nummer

Når du bruger PensionsInfo har vi brug for dit CPR-nummer for at sikre unik identifikation af dig i forhold til dine pensionsudbydere og til sammenstillingen af dine pensioner.

Behandling af CPR-nummeret er nødvendig for funktionen af tjenesten, men kræver dit samtykke.

PensionsInfo bruger ikke CPR nummeret til andet. Du kan til enhver tid trække dit samtykke tilbage hvilket betyder, at du næste gang du besøger siden vil blive anmodet om samtykke på ny.

JEG SAMTYKKER

Herefter vil dine pensionsoplysninger blive indhentet og når de er indhentet, klikker du på ”Fortsæt”

For at sende din pensionsrapport, klikker du på ”Hent rapport” øverst til højre

OVERBLIK

PENSION

SYGDOM OG DØD

DINE AFTALER

ADGANGE

HENT RAPPORT

Du kommer nu ind på følgende side, hvor du skal klikke på linket ”Send oplysninger” nederst på siden

HENT RAPPORT SEND OPLYSNINGER

Rapporten indeholder de oplysninger, som vises i PensionsInfo og kan være med til at give det nødvendige overblik ved eksempelvis et rådgivningsmøde i din bank eller pensionselskab

Rapporten indeholder oplysninger om

- Sygdom og død - hvordan du og din familie er dækket
- De forventede årlige pensionsudbetalinger
- Leverandører - hvem leverer oplysninger
- Størrelser af opsparinger og værdier
- Police- og konto numre

Pensionsaldre og pensionsberegninger, som vises i rapporten, er markeret nedenfor


Klik i felterne for yderligere til- eller fravalg af aldre og beregninger

Vælg alle pensionsaldre


60 år	61 år	62 år	63 år	64 år	65 år	66 år	67 år	68 år	69 år	70 år
✓	✓	✓	✓	✓	✓	✓	✓	✓	✓	✓

HENT DIN RAPPORT


Få dine oplysninger som PDF

Hent din rapport 

Send dine pensionsinfo til Sparekassen Balling

Send oplysninger 

Sammenstil pensionsinfo for to personer og få et overblik over den samlede økonomi

Adgange 



Sparekassen Balling

Du bliver nu bedt om at udfylde lidt oplysninger, hvor felter markeret med * skal udfyldes. Når felterne er udfyldt, klikker du på ”Send oplysninger for mig”

Send oplysninger til Sparekassen Balling

Der sendes oplysninger fra følgende selskaber:

Du kan se den samlede rapport med de oplysninger, som bliver sendt til Sparekassen Balling her →

Oplysningerne bliver udelukkende brugt til rådgivning - enten via en personlig rådgivning eller en selvbetjeningsløsning på selskabets hjemmeside.

Ved at sende oplysningerne til Sparekassen Balling accepterer du, at Sparekassen Balling gemmer de oplysninger, som er sendt fra PensionsInfo.

Har du ikke en aftale om personlig rådgivning i Sparekassen Balling og ønsker du at blive kontaktet af Sparekassen Balling, skal du udfylde dine kontaktoplysninger i felterne herunder:

Felter med * skal udfyldes

Telefonnummer*

Dit tlf.nr.

E-mail*

Din e-mail

Træffes bedst

Besked til selskabet eller rådgiver

SEND OPLYSNINGER FOR MIG

Herefter vil dine oplysninger blive fremsendt til Sparekassen og du modtager en besked om, at oplysningerne er succesfuldt afleveret til rådgivning

Oplysningerne er succesfuldt afleveret til rådgivning.



Der er følgende besked fra modtageren:



Sparekassen Balling